

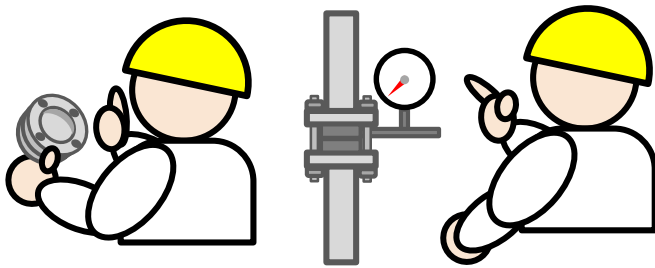
# ラプチャーディスクの点検について

## ラプチャーディスクの点検項目


ラプチャーディスクは有事の際の安全装置です。機器・装置を保護するためにも、以下の4項目について、定期的に点検をお願いいたします。

### (1) ラプチャーディスクが破裂、または腐食や損傷による二次側への漏れが無いこと

- ・直接目視確認できる場合は、目視にて確認
- ・破裂検出器や二次側圧力監視用の圧力計による確認




### (3) ラプチャーディスクの二次側に雨水や配管内のサビ、汚れの堆積が無いこと




### (2) ホルダの隙間(ディスクシール部)およびフランジとのシール面からの漏れが無いこと

- ・発泡液などを用いた目視確認
- ・ホルダの腐食、変色など、流体漏れの痕跡の有無を確認
- ・必要に応じ、増締めによる締付け荷重低下の防止



### (4) ホルダおよび配管などに外的な損傷が無いこと



その他よくあるご質問に関しましては弊社HPでご紹介をさせていただいておりますので、ぜひご参照ください。